


visplay

Manual 2023

Mono 12

**Modular systems for
commercial interiors**

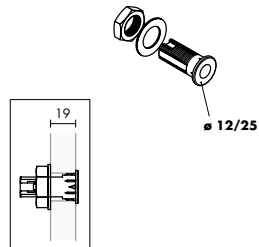


Mono 12 ist ein vielseitiges Einpunkt-Tragsystem, mit dem sich Wände mit großer Freiheit strukturieren lassen. Die unauffälligen Hülsen (Innendurchmesser 12 mm) werden in die Wandpaneele eingebaut – dann lassen sich unterschiedliche Warenträger und Bestückungselemente ganz einfach in die Hülsen stecken. Nach dem Einrasten sind sie gegen Verdrehen und Aushängen gesichert. Die Hülse ist auch in der Kunststoffvariante Mono 12 Q mit geringerem Außendurchmesser für leichtere Ware erhältlich.

Mono 12 Steckhülsen-Set für Holzpaneele



Maße



Eigenschaften

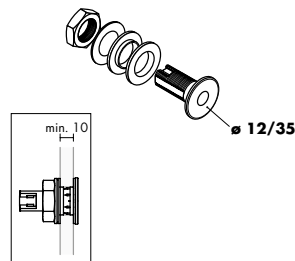

Max. Belastung = 15 kg pro Steckhülse

- ⓘ Montage- und Bedienungsanleitung beachten

Bestellnummer

Silk
⊙ **979-448.30**

Mono 12 Steckhülsen-Set für Glaspaneele

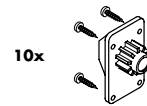



Max. Belastung = 10 kg pro Steckhülse

- ⓘ Montage- und Bedienungsanleitung beachten

Silk
⊙ **979-449.30**

Mono 12 light Steckhülsen-Set für Holzpaneele



Aus Kunststoff.

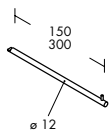

Max. Belastung = 8 kg pro Steckhülse

- ⓘ Montage- und Bedienungsanleitung beachten

Silber
⊙ **323-647.05**

Set à 10 Stück mit je 4 Schrauben.

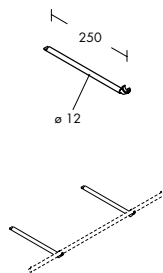
Abhängearm gerade Ø 12 mm



Max. Belastung = 10 kg

Silk	
150 mm	977-781.30
300 mm	⊙ 977-782.30

Konsole Ø 12 mm für Tragstange Ø 15 mm



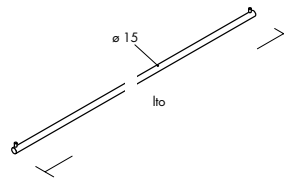
Kleiderbügel kann auf der Tragstange durchgeschoben werden.

Max. Belastung = 10 kg pro Konsole

Silk	
	987-939.30

Pro Tragstange werden mindestens 2 Konsolen benötigt.

Tragstange Ø 15 mm

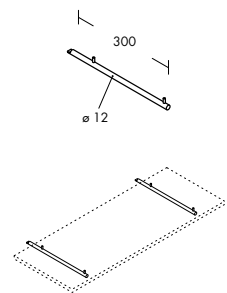



Zum Einklipsen in Konsole für Tragstange.

Silk	
lto 520-2445 mm	906-329.30

520-845 mm => 2 Konsolen
846-1245 mm => 3 Konsolen
1246-1645 mm => 4 Konsolen
1646-2445 mm => 5 Konsolen

Konsole Ø 12 mm für Holz- oder Glastablar



Max. Belastung = 10 kg pro Konsole

Max. Legetiefe = 320 mm

☛ Zeichnungs-Nummer:
286-613 Glastablar 8 mm

☛ Zeichnungs-Nummer:
286-612 Holztablar

Silk	
	⊙ 977-785.30

Pro Tablar werden mindestens 2 Konsolen benötigt. Aufsteckronden für Glastablar separat bestellen.

Aufsteckronen für Glastablar



Aus Kunststoff.

Werden beim Einsatz von Glastablar auf die Stifte der Konsole für Holz- und Glastablar gesteckt.

Silber

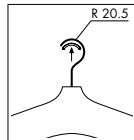
979-446.05

Set à 4 Stück.

Sliss



100 x



Schützt speziell Tragstangen und Abhängearme mit den Oberflächen Silk oder Edelstahl vor Kratzspuren.

Zum Einklipsen in Bügelhaken (Ø 3,4–3,8 mm).

Transparent

929-449.02

Set à 100 Stück.

Standard Oberflächen Grundsystem



Silk

Standard Oberflächen Warenträger



Silk

ISO 9001 / ISO 14001

Alle Prozesse in unserem Unternehmen unterliegen einem Integrierten Managementsystem, das nach der Qualitätsnorm ISO 9001 und der Umweltnorm ISO 14001 zertifiziert ist.

Die Sicherheit der Produkte von Visplay wird laufend durch externe Prüfinstitute, Intertek Deutschland und UL (Underwriters Laboratories Inc.), überwacht.

Bei elektrifizierten Systemen bestätigt die CE Kennzeichnung die Konformität mit den einschlägigen Richtlinien.

Copyright ©

Alle Produkte von Visplay und ihre Namen sind immaterial-güterrechtlich geschützt. Dieser Schutz bezieht sich auf das Grundsystem mit den darin eingesetzten Warenträgern und Zubehörteilen.

Bei Verletzung der Schutzrechte behält sich Visplay rechtliche Schritte vor.

- Für alle Aufträge gelten unsere allgemeinen Verkaufs- und Lieferbedingungen.
- Technische und formale Änderungen bleiben vorbehalten.



Alle eingetragenen Maße sind in Millimeter angegeben.

lto = Länge nach Auftrag

hto = Höhe nach Auftrag

cto = Farbe nach Auftrag

L = Länge

A = Achse

H = Höhe

T = Tiefe

Schnelllieferprogramm

Die Lieferzeiten der einzelnen Artikel sind durch die folgenden Symbole links neben der Artikelnummer gekennzeichnet:

● = Lieferzeit: bis 5 Arbeitstage ab Werk Weil am Rhein, Deutschland

⊙ = Lieferzeit: bis 10 Arbeitstage ab Werk Weil am Rhein, Deutschland

Alle anderen Artikel auf Anfrage.

Bei außergewöhnlich hoher Nachfrage kann es zu Lieferverzögerungen kommen.

Versand per Luftfracht

Artikel, die per Luftfracht versandt werden, dürfen eine Gesamtlänge von drei Metern nicht überschreiten.

📐 Zeichnungen von Holz- und Glastablaren

Die Fertigungszeichnungen der Tablare mit den sechs-stelligen Artikelnummern stehen im Downloadcenter auf www.visplay.com zum Download zur Verfügung oder können bei Bedarf angefordert werden.

📖 Montage- und Bedienungsanleitung

Für alle Produkte von Visplay gibt es spezielle Montage- und Bedienungsanleitungen, damit Funktionalität und Sicherheit gewährleistet werden können. Sie enthalten wichtige Informationen, wie z.B. maximale Belastungswerte, Einbaumaße oder auch Hinweise zur richtigen Montage und Bedienung.

Bei der Lieferung der Systeme werden die jeweiligen Montage- und Bedienungsanleitungen beigelegt. Die Montage- und Bedienungsanleitungen stehen auch im Produktbereich und im Downloadcenter auf www.visplay.com zum Download zur Verfügung.

Sie haben die Möglichkeit uns per Email oder
telefonisch zu kontaktieren.
Den richtigen Ansprechpartner finden Sie hier:
www.visplay.com/kontakt

visplay

www.visplay.com info@visplay.com