


Mono 12

Manual 2022

visplay

play it smart




Mono 12 est un système de présentation polyvalent à un point qui permet de structurer les murs grâce à des options de configuration d'une extraordinaire diversité. Les manchons discrets (diamètre intérieur de 12 mm) peuvent être facilement installés dans les panneaux muraux et utilisés avec divers supports de marchandises et accessoires qui sont simplement fixés en place. Une fois insérés, les supports de marchandises sont sécurisés au moyen d'un loquet afin d'éviter une torsion ou un décrochement involontaire. Le manchon est également disponible en version plastique Mono 12 Q, dont le diamètre extérieur est plus petit et donc idéal pour présenter des marchandises légères.




Ensemble platine Mono 12 pour panneau bois



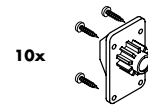
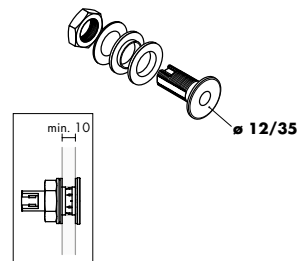
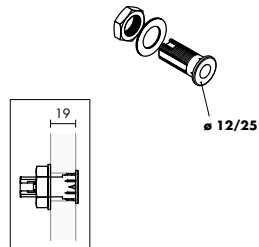
Ensemble platine Mono 12 pour panneau verre



Ensemble platine Mono 12 light pour panneau bois



Gabarit



Propriété

Charge maximale = 15 kg par platine

ⓘ Tenir compte des instructions de montage et d'utilisation

Charge maximale = 10 kg par platine

ⓘ Tenir compte des instructions de montage et d'utilisation

En plastique.

Charge maximale = 8 kg par platine

ⓘ Tenir compte des instructions de montage et d'utilisation

Référence

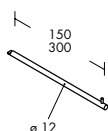

chrome 979-448.01
silk ⊙ 979-448.30

silk ⊙ 979-449.30

silver ⊙ 323-647.05

Set de 10 pièces avec 4 vis.

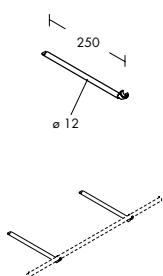

Bras droit Ø 12 mm



Charge maximale = 10 kg

chrome	
150 mm	977-781.01
300 mm	977-782.01
silk	
150 mm	977-781.30
300 mm	⊙ 977-782.30

Console Ø 12 mm pour barre de charge Ø 15 mm



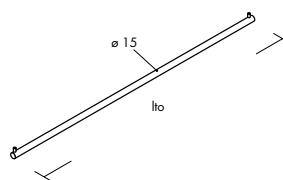

Les consoles ne font pas obstacle au mouvement des cintres sur la barre.

Charge maximale = 10 kg par console

chrome	
	987-939.01
silk	
	987-939.30

Nécessite au moins 2 consoles par barre de charge.

Barre de charge Ø 15 mm

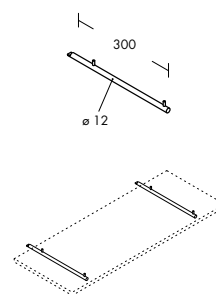
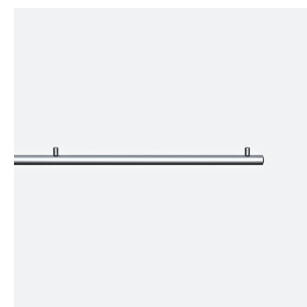


A clipser sur consoles pour barre de charge.

chrome	
lto 520-2445 mm	906-329.01
silk	
lto 520-2445 mm	906-329.30

520-845 mm => 2 consoles
846-1245 mm => 3 consoles
1246-1645 mm => 4 consoles
1646-2445 mm => 5 consoles

Console Ø 12 mm pour tablette verre ou bois



Charge maximale = 10 kg par console

Profondeur d'utilisation = 320 mm

☛ Numéro de dessin:
286-613 Tablette verre 8 mm

☛ Numéro de dessin:
286-612 Tablette bois

chrome	
	977-785.01
silk	
	⊙ 977-785.30

Nécessite au moins 2 consoles par tablette. Pour tablette verre, commander les supports tablette séparément.



Supports tablette pour tablette verre



En plastique.

Se posent sur les picots des consoles pour tablette verre ou bois.

silver

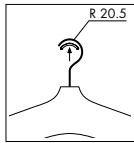
979-446.05

Set de 4 pièces

Sciss



100 x



Protection - spécialement pour barre de charge et bras silk ou inox.

A clipser sur le crochet du cintre (Ø 3.4-3.8 mm).

transparent

⊕ **929-449.02**

Set de 100 pièces.

Finitions de surface standard pour le système de base



silk



chrome

Finitions de surface standard pour les supports de marchandises



silk



chrome

ISO 9001 / ISO 14001

La sécurité des produits Visplay est contrôlée en permanence par des instituts de test externes, Intertek Germany et UL (Underwriters Laboratories Inc.).

Pour les systèmes électrifiés, le marquage CE confirme la conformité aux directives applicables.

Tous les processus internes à notre entreprise sont soumis à un système de management correspondant à la norme de qualité ISO 9001 et à la norme environnementale ISO 14001.

Copyright ©

Tous les produits Visplay et leurs noms sont protégés par des droits de propriété intellectuelle. Cette protection s'applique aux systèmes de base et aux supports de marchandises et accessoires.

En cas de violation de ces droits de protection, Visplay se réserve le droit d'introduire une action en justice.

- Toutes les commandes sont soumises à nos conditions générales de vente et de livraison.
- Sous réserve de modifications techniques et formelles.



Toutes les dimensions sont indiquées en millimètres.

lto = Longueur selon commande

hto = Hauteur selon commande

cto = Couleur selon commande

L = Longueur

A = Entraxe

H = Hauteur

T = Profondeur

Programme de livraison express

Les délais de livraison des différents articles sont indiqués par les symboles suivants, à gauche du numéro d'article :

- = Départ usine: sous 5 jours ouvrés de Weil am Rhein, Allemagne
- ⊙ = Départ usine: sous 10 jours ouvrés de Weil am Rhein, Allemagne

Tous les autres articles sur demande.

En cas de demande exceptionnelle, le délai de livraison peut être plus long.

Expédition par avion

Tout article expédié par avion ne doit pas dépasser 3 mètres de long.

📄 Plans des tablettes bois et verre

Les plans de fabrication des tablettes avec les numéros d'article à six chiffres sont disponibles pour téléchargement dans la zone des produits et dans le centre de téléchargement à l'adresse www.visplay.com ou peuvent être demandés si nécessaire.

📖 Notice de montage et d'utilisation

Tous les produits Visplay disposent d'une notice de montage et d'utilisation, afin que leur fonctionnalité et leur sécurité puissent être assurées. Elle comprend des informations importantes comme, par exemple, la valeur maximale de charge, le gabarit de montage mais aussi des conseils pour un assemblage et une utilisation aux normes des systèmes Visplay et accompagne chacune de nos livraisons. Vous pouvez également consulter notre manuel général pour la réalisation de vos plans. Les instructions de montage et d'utilisation peuvent être téléchargées dans la zone des produits et dans le centre de téléchargement à l'adresse www.visplay.com.

Vous pouvez nous contacter par mail ou par téléphone.
Les coordonnées de nos bureaux se trouvent ici :
www.visplay.com/contact

visplay

www.visplay.com info@visplay.com