


Area 13

Manual 2022

visplay


play it smart




Area 13 est un système de support fonctionnel à un point, qui convient de manière idéale pour la présentation de marchandises légères telles que chaussures et accessoires sur des surfaces horizontales. Les douilles rondes Area 13 ont un diamètre intérieur de 13 mm et peuvent être intégrées dans les socles, les plateaux de table et les zones de présentation. Les supports de tablettes et d'enseignes y sont tout simplement insérés. En plus de la présentation de produits, Area peut également être utilisé comme présentoir de brochures, présentoir d'informations ou d'étiquettes de prix.



Insert cône Area 13 pour bois



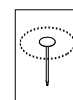
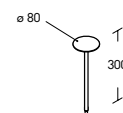
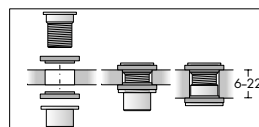
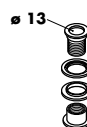
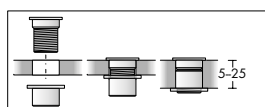
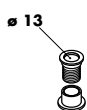
Insert cône Area 13 pour verre



Support de tablette pour tablette verre



Gabarit



Propriété

Permet le positionnement de certains supports de marchandises à 90°.

⚠ Tenir compte des instructions de montage et d'utilisation

Permet le positionnement de certains supports de marchandises à 90°.

⚠ Tenir compte des instructions de montage et d'utilisation

Pour tablette verre, profondeur max. Ø 350 mm. Ajustement libre (360° rotation).

Se fixe dans l'insert cône Area 13.

Les tablettes verre se collent sur les supports tablette.

Charge maximale = 7 kg

📄 Numéro de dessin:
976-312 Tablette verre 8 mm

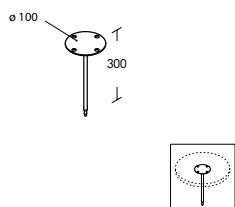
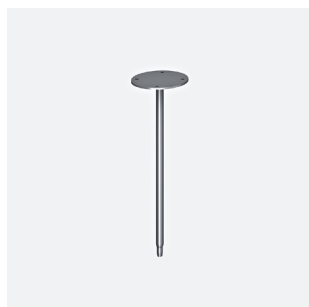
Référence

chrome	963-344.01
silk	⊙ 963-344.30

silk	⊙ 963-363.30
------	---------------------

silk	398-889.30
noir acier duro	398-889.26

Support de tablette pour tablette bois



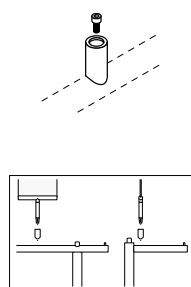
Pour tablette bois, profondeur max. Ø 350 mm. Ajustement libre (360° rotation).

Se fixe dans l'insert cône Area 13.

Charge maximale = 7 kg

silk	
300 mm	⊙ 906-953.30
noir acier duro	
300 mm	906-953.26

Douille pour porte-pancarte



Avec positionnement à 90°.

Se visse sur la barre de charge ou sur le bras Ø 25 mm.

chrome	
	929-990.01
silk	
	⊙ 929-990.30
noir acier duro	
	929-990.26

Douille pour porte-pancarte

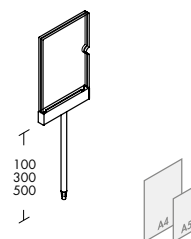



Avec positionnement à 90°.

Se visse sur des surfaces planes.

chrome	
	300-422.01
silk	
	⊙ 300-422.30
noir acier duro	
	300-422.26

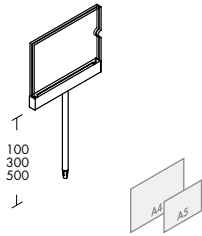

Porte-pancarte



Pour une présentation verticale. Insert avec positionnement à 90°.

chrome	
100 mm DIN A5	308-694.01
300 mm DIN A5	308-730.01
500 mm DIN A5	308-731.01
silk	
100 mm DIN A4	308-703.01
300 mm DIN A4	308-732.01
500 mm DIN A4	308-733.01
silver mistral clair	
100 mm DIN A5	⊙ 308-694.66
300 mm DIN A5	308-730.66
500 mm DIN A5	308-731.66
100 mm DIN A4	⊙ 308-703.66
300 mm DIN A4	308-732.66
500 mm DIN A4	308-733.66
noir acier duro	
100 mm DIN A5	308-694.26
300 mm DIN A5	308-730.26
500 mm DIN A5	308-731.26
100 mm DIN A4	308-703.26
300 mm DIN A4	308-732.26
500 mm DIN A4	308-733.26

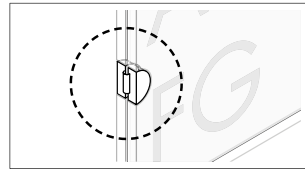
Porte-pancarte



Pour une présentation horizontale.
Insert avec positionnement à 90°.

chrome	
100 mm DIN A5	308-698.01
300 mm DIN A5	308-734.01
500 mm DIN A5	308-735.01
100 mm DIN A4	308-708.01
300 mm DIN A4	308-736.01
500 mm DIN A4	308-737.01
silver mistral clair	
100 mm DIN A5	⊙ 308-698.66
300 mm DIN A5	308-734.66
500 mm DIN A5	308-735.66
100 mm DIN A4	⊙ 308-708.66
300 mm DIN A4	308-736.66
500 mm DIN A4	308-737.66
noir acier duro	
100 mm DIN A5	308-698.26
300 mm DIN A5	308-734.26
500 mm DIN A5	308-735.26
100 mm DIN A4	308-708.26
300 mm DIN A4	308-736.26
500 mm DIN A4	308-737.26

Support universel



Pour placer et maintenir l'affiche.

silver	981-939.05
--------	-------------------

Finitions de surface standard pour le système de base



silk



chrome

Finitions de surface standard pour les supports de marchandises



silk



chrome



noir acier duro*

* Les finitions de surface duro sont idéales pour tous les systèmes, produits et supports qui sont soumis à une forte usure.

ISO 9001 / ISO 14001

La sécurité des produits Visplay est contrôlée en permanence par des instituts de test externes, Intertek Germany et UL (Underwriters Laboratories Inc.).

Pour les systèmes électrifiés, le marquage CE confirme la conformité aux directives applicables.

Tous les processus internes à notre entreprise sont soumis à un système de management correspondant à la norme de qualité ISO 9001 et à la norme environnementale ISO 14001.

Copyright ©

Tous les produits Visplay et leurs noms sont protégés par des droits de propriété intellectuelle. Cette protection s'applique aux systèmes de base et aux supports de marchandises et accessoires.

En cas de violation de ces droits de protection, Visplay se réserve le droit d'introduire une action en justice.

- Toutes les commandes sont soumises à nos conditions générales de vente et de livraison.
- Sous réserve de modifications techniques et formelles.



Toutes les dimensions sont indiquées en millimètres.

lto = Longueur selon commande

hto = Hauteur selon commande

cto = Couleur selon commande

L = Longueur

A = Entraxe

H = Hauteur

T = Profondeur

Programme de livraison express

Les délais de livraison des différents articles sont indiqués par les symboles suivants, à gauche du numéro d'article :

- = Départ usine: sous 5 jours ouvrés de Weil am Rhein, Allemagne
- = Départ usine: sous 10 jours ouvrés de Weil am Rhein, Allemagne

Tous les autres articles sur demande.

En cas de demande exceptionnelle, le délai de livraison peut être plus long.

Expédition par avion

Tout article expédié par avion ne doit pas dépasser 3 mètres de long.

📄 Plans des tablettes bois et verre

Les plans de fabrication des tablettes avec les numéros d'article à six chiffres sont disponibles pour téléchargement dans la zone des produits et dans le centre de téléchargement à l'adresse www.visplay.com ou peuvent être demandés si nécessaire.

📖 Notice de montage et d'utilisation

Tous les produits Visplay disposent d'une notice de montage et d'utilisation, afin que leur fonctionnalité et leur sécurité puissent être assurées. Elle comprend des informations importantes comme, par exemple, la valeur maximale de charge, le gabarit de montage mais aussi des conseils pour un assemblage et une utilisation aux normes des systèmes Visplay et accompagne chacune de nos livraisons. Vous pouvez également consulter notre manuel général pour la réalisation de vos plans. Les instructions de montage et d'utilisation peuvent être téléchargées dans la zone des produits et dans le centre de téléchargement à l'adresse www.visplay.com.

Vous pouvez nous contacter par mail ou par téléphone.
Les coordonnées de nos bureaux se trouvent ici :
www.visplay.com/contact

visplay

www.visplay.com info@visplay.com